

















Accessori VMC

	GAE Griglia bianca in materiale plastico Ø da 100 a 200 mm.		GP ISO ECOSOFT Tubazione flessibile in PVC isolato senza ftalati Ø da 80 a 200 mm.		LAF Silenziatore flessibile da canale disponibile da un metro o mezzo metro di lunghezza Ø da 100 a 200 mm.
	PLENUM Plenum di distribuzione aria con isolamento 10 mm completi di manicotti plug per connessione a condotti Ø 75/90mm versioni da 4,6,10 e 12 attacchi		MVD 75/90 - MVDNI 75/90 Tubo flessibile Ø75/90 mm ad alta resistenza antistatico ed antibatterico per impianti VMC. Matassa da 50 mt. Versioni MVDNI isolate esternamente.		CO 50/25 Tubo flessibile 50x114 mm ad alta resistenza antistatico ed antibatterico per impianti VMC. Matassa da 25 mt.
	ABM 50 Plenum per bocchetta Ø125 mm, con possibilità di collegare i condotti orizzontalmente o verticalmente di Ø75/90 o 50x114 mm.		BDOP Bocchetta Ø125 mm in materiale plastico, di colore bianco, con possibilità di regolare la direzione e la distanza del flusso dell'aria.		GALAXY Plenum porta griglia (LINEAL, TERRA o MARTE), con perdita di carico massima 7 Pa. Plenum con possibilità di connessione su più lati.
	TERRA Griglia rettangolare ral 9003 forata.		MARTE Griglia rettangolare ral 9003 microforata.		LINEAL Griglia rettangolare ral 9003 ad alette fisse.
	PBZ DUAL Plenum di immissione per funzionamento combinato impianto VMC e condizionamento.		BMA Griglia rettangolare ral 9003 a doppio ordine di alette.		LAFPR Griglia rettangolare ral 9003 ad alette fisse.

VMC, il sistema di ventilazione più innovativo ed efficiente



Scarica l'ebook VMC



S&P Italia S.p.A.
Via De Agostini, 44
20012 Cuggiono (MI)
Tel. 02 97 24 211
www.solerpalau.com
vendite@solerpalau.com

Soler&Palau
Ventilation Group



www.solerpalau.com

Ventilazione Meccanica Controllata

Guida rapida per la scelta dell'impianto per unità abitative indipendenti

Soler&Palau
Ventilation Group

Unità di ventilazione ad alta efficienza

	ALTAIR Recuperatore di calore ad alta efficienza a portata costante con sonda HR integrata Portata max. 120 m ³ /h, spessore 17 cm, scarico condensa laterale. Installazione orizzontale o verticale, comando a filo, connessioni Ø100 mm.	
	BR 25 / BR 25 PLUS - BR 25 E / BR 25 PLUS E Recuperatore di calore ad alta efficienza, sonde HR, CO ₂ e centralina modbus forniti come accessori Corpo in EPP, portata max. 180/250 mc/h, versioni E con scambiatore entalpico. Installazione orizzontale/verticale, comando con radiofrequenza, connessioni Ø160 mm.	
	DOME0 Recuperatore di calore ad alta efficienza con sonda di umidità HR e interfaccia domotica integrate Portata max. 250 mc/h. Installazione verticale, comando a filo, connessioni Ø125 mm.	
	SABIK 210 / 350 / 500 Recuperatore di calore ad alta efficienza a portata costante (con acc.), con sonda HR integrata Portata max. 260/410/600 mc/h. Installazione verticale, comando a filo, connessioni Ø125/150/180 mm.	

Novità



WALL BOX Modulo ad incasso/parete per la predisposizione dei recuperatori BR 25 E / BR 25 PLUS E
Vantaggi:
<ul style="list-style-type: none"> nessuna controsoffittatura semplice manutenzione del recuperatore delocalizzazione del rumore taratura delle portate tramite valvole incluse collegamenti ai tubi corrugati Ø75/90 senza ulteriori accessori risparmio sui costi di installazione.

La tranquillità di avere tutto sotto controllo



Connectair® è la piattaforma facile ed intuitiva che ti permette di controllare e monitorare il tuo sistema di ventilazione ogni volta che lo desideri tramite SPCM.



Compatibile con Amazon Alexa e Google Assistance



Maggiori informazioni su www.solerpalau.com

Scegli il sistema più adatto per la tua abitazione

Range mq	Locali	Unità di ventilazione	Codice	Griglie esterne	Codice	Q.tà	Condotto isolato	Codice	Q.tà	Plenum	Codice	Q.tà	Fascette	Codice	Q.tà	Condotto semirigido	Codice	Q.tà	Raccordo	Codice	Q.tà	Porta bocchetta	Codice	Q.tà	Bocchetta	Codice	Q.tà	Stima * offerta con prezzi di listino
0 - 50	K+2LN+S	ALTAIR 120 Orizz. (ALTAIR 120 Vert.)	5153811000 (5153811200)	GAE 100	ANJ6472	2	GP.ISO 100/25 6M	5209346600	1	Plenum 100-4	5800057400	2	CX 80/125	5416410800	4	MVD 75	5800010600	1	ACR 50/75	5800016700	6	ABM 50	5416831600	4	BDOP 80	5209185400	4	2.887,00 €
50 - 75	K+2LN+S					2			1			2			4			1			6			4			2.887,00 €	
75 - 90	K+3LN+2S					2			2			4			2			8			6			3.284,40 €				
0 - 90	K+3LN+2S	BR 25	5153135600	GAE 160	ANJ6475	2	GP.ISO 160/25 6M	5209346200	1	Plenum 160-4	5800057600	2	CX 125/215	5416411600	4	MVD 75	5800010600	2	ACR 50/75	5800016700	8	ABM 50	5416831600	6	BDOP 125	5209185500	6	3.279,70 €
90 - 140	K+4LN+2S					2			1			4			2			10			7			3.436,50 €				
140 - 160	K+4LN+2S					2			2			4			3			12			7			4.060,60 €				
0 - 90	K+3LN+2S	DOME0 210 FL DHU	5153812800	GAE 125	ANJ6473	2	GP.ISO 125/25 6M	5209346000	2	Plenum 125-6	5800057500	2	CX 80/125	5416410800	4	MVD 75	5800010600	2	ACR 50/75	5800016700	8	ABM 50	5416831600	6	BDOP 125	5209185500	6	3.464,30 €
		SABIK 210	5153139800			2			2			8			6			4.071,70 €										
90 - 140	K+4LN+2S	DOME0 210 FL DHU	5153812800			2			2			10			7			3.540,90 €										
		SABIK 210	5153139800			2			2			10			7			4.148,30 €										
140 - 160	K+4LN+2S	SABIK 210	5153139800	2	2	12	7	4.373,10 €																				

LEGENDA

K : Cucina
LN : Locali nobili (soggiorno, camera da letto, studio, etc)
S : Servizi (bagno, lavanderia)

* Da considerarsi a titolo di stima, per ottenere una quotazione mirata contattare l'ufficio tecnico allo 02-972421

Disponiamo anche di soluzioni VMC DOPPIO FLUSSO con DEUMIDIFICAZIONE - per maggiori informazioni contattare l'ufficio tecnico allo 02-972422



Scopri tutte le soluzioni VMC ad alta efficienza di S&P